



WOJSKOWA AKADEMIA TECHNICZNA im. Jarosława Dąbrowskiego w Warszawie

INWENTARYZACJA POWIERZCHNI PARKINGOWYCH W STREFIE OBSZARU CHRONIONEGO

01	-----Jezdnia główna
11	-----Zatoka postojowa
15	-----Chodnik
20	-----Teren nieurządzony
64	-----Boisko
12	-----Plac parkingowy

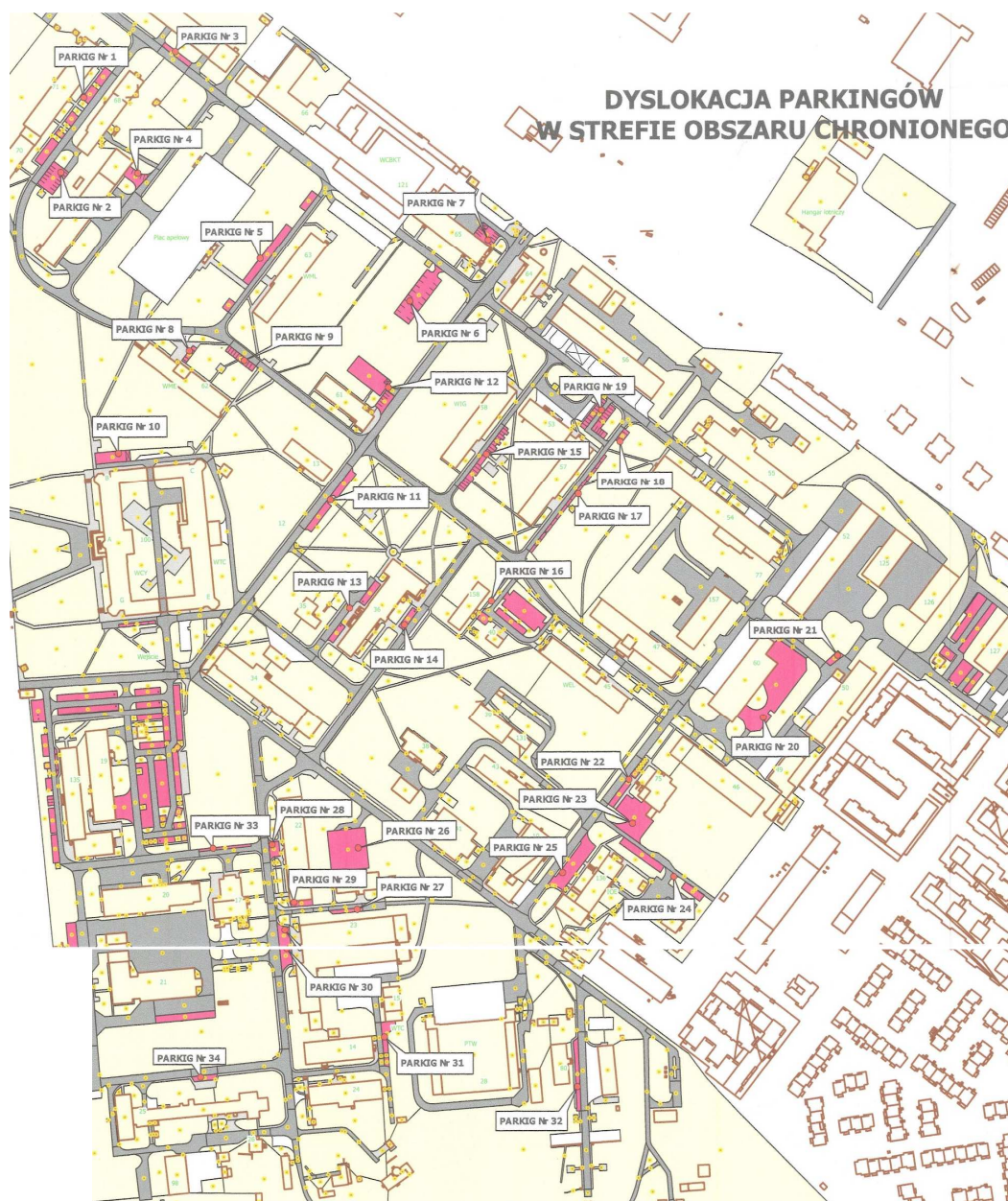
skala 1 : 1000



Stan: Styczeń 2018 r.

Opracował: D. GUZIKOWSKI

Rozmieszczenie parkingów do oznakowania



Parkingi nr 1- 34 w strefie obszaru chronionego oznaczono kolorem czerwonym

ZAKRES PRAC REMONTOWYCH NA PARKINGACH W STREFIE OBSZARU CHRONIONEGO

Nr parkingu	Ilość stanowisk	Ilość miejsc specjalnych	Rodzaj parkowania	Znak pionowy D-18 (Parking + tabliczka niestrzeżony)	Oznakowanie poziome (linie stanowisk oraz P-20 stanowisko specjalne)	Tabliczka znak T-29 (miejsce dla niepełno sprawnych)	Tabliczka znak T-30 (rodzaj parkowania wzdłuż osi jezdni)	Łączna długość linii w m
Nr 1	20	-	równoległe	2	20	-	-	94,5


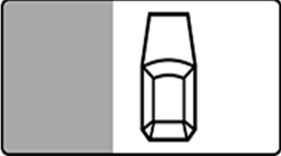
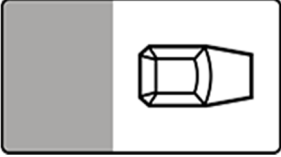
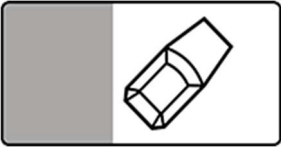
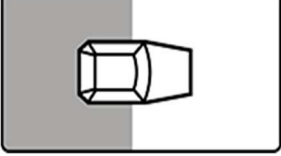
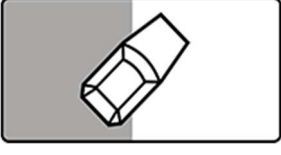
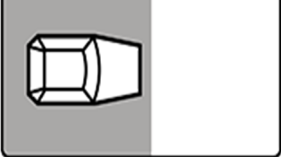
Nr 2	12	-	równoległe	tabliczka niestrzeżony	-	-	-	-
Nr 3	10	-	równoległe	1	10	-	1	49,5
Nr 4	6	-	skośne	-	6	-	-	31,5
Nr 5	29	-	równoległe	2	29	-	-	135
Nr 6	32	1	równoległe	-	31 + 1 specjalne	-	-	148,5
Nr 7	8	1	równoległe	-	1 specjalne	-	-	-
Nr 8	5	1	równoległe	-	1 specjalne	-	-	-
Nr 9	11	-	równoległe	tabliczka niestrzeżony	11	-	-	54
Nr 10	11	1	równoległe	-	10 + 1 specjalne	-	-	54
Nr 11	18	2	równoległe	1	16 + 2 specjalne	2	-	85,5
Nr 12	30	2	równoległe	2	28 + 2 specjalne	2	1	144
Nr 13	14	2	równoległe	2	-	2	-	-
Nr 14	7	1	równoległe	1	-	1	-	-
Nr 15	15	-	równoległe	-	-	-	-	-
Nr parkingu	Ilość stanowisk	Ilość miejsc specjalnych	Rodzaj parkowania	Znak pionowy D-18 (Parking + tabliczka niestrzeżony)	Oznakowanie poziome (linie stanowisk oraz P-20 stanowisko specjalne)	Tabliczka znak T-29 (miejsce dla niepełno sprawnych)	Tabliczka znak T-30 (rodzaj parkowania wzdłuż osi jezdni)	Łączna długość linii w m
Nr 16	43	-	równoległe	-	-	-	-	-
Nr 17	14	-	szeregowe wzdłuż osi jezdni	-	-	-	1	-

Nr 18	4	1	równoległe	1	1 specjalne	1	-	-
Nr 19	23	1	równoległe	1	1 specjalne	1	-	-
Nr 20	20	-	równoległe	2 tabliczka niestrzeżony	20	-	-	99
Nr 21	3	-	równoległe	-	3	-	-	18
Nr 22	13	-	równoległe	2	-	-	-	-
Nr 23	17	-	równoległe	1	17	-	-	90
Nr 24	23	-	równoległe	2	-	-	-	-
Nr 25	15	-	równoległe	-	-	-	-	-
Nr 26	46	-	równoległe	tabliczka niestrzeżony	-	-	-	-
Nr 27	7	-	szeregowe wzdłuż osi jezdni	-	7	-	1	102,4
Nr 28	5	-	równoległe	1	5	-	-	27
Nr 29	5	-	równoległe	1	5	-	-	27
Nr 30	6	1	równoległe	tabliczka niestrzeżony	-	-	-	-
Nr 31	6	-	równoległe	1	6	-	-	31,5
Nr 32	9	-	szeregowe wzdłuż osi jezdni	2	9	-	-	131
Nr parkingu	Ilość stanowisk	Ilość miejsc specjalnych	Rodzaj parkowania	Znak pionowy D-18 (Parking + tabliczka niestrzeżony)	Oznakowanie poziome (linie stanowisk oraz P-20 stanowisko specjalne)	Tabliczka znak T-29 (miejsce dla niepełno sprawnych)	Tabliczka znak T-30 (rodzaj parkowania wzdłuż osi jezdni)	Łączna długość linii w m
Nr 33	7	-	szeregowe wzdłuż osi jezdni	1	7	-	1	102,4

Nr 34	6	-	równoległe	1	6	-	-	31,5
Razem	500	14	-	25 znak D-18 + 31 tabliczka niestrzeżony	255 + 14 specjalnych	9	3	1456,3

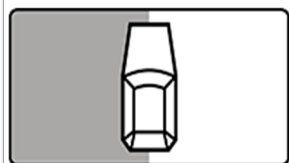
Legenda : oznakowanie pionowe i poziome

	Znak D-18a Parking - miejsce zastrzeżone.
	Znak D-18 Parking.
	Znak P-18 Stanowisko postojowe.
	Znak P-19 Linia wyznaczająca pas postojowy.
	Znak P-20 Koperta.

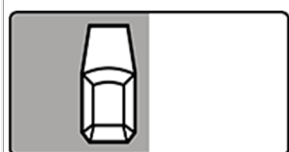
	<p>Znak T-29 Tabliczka informująca o miejscu przeznaczonym dla pojazdu samochodowego uprawnionej osoby niepełnosprawnej o obniżonej sprawności ruchowej.</p>
	<p>Znak T-30 Tabliczka wskazująca sposób ustawienia pojazdu względem krawędzi jezdni, gdzie szara część oznacza jezdnię, a biała - chodnik.</p>
	<p>Znak T-30b tabliczka wskazująca postój całego pojazdu na chodniku, prostopadle do krawężnika.</p>
	<p>Znak T-30c tabliczka wskazująca postój całego pojazdu na chodniku skośnie do krawężnika.</p>
	<p>Znak T-30d tabliczka wskazująca postój na chodniku kołami przedniej osi pojazdu, prostopadle do krawężnika.</p>
	<p>Znak T-30e tabliczka wskazująca postój na chodniku kołami przedniej osi pojazdu, skośnie do krawężnika.</p>
	<p>Znak T-30f tabliczka wskazująca postój całego pojazdu na jezdni, prostopadle do krawężnika.</p>



Znak **T-30g** tabliczka wskazująca postój całego pojazdu na jezdni, skośnie do krawężnika.



Znak **T-30h** tabliczka wskazująca postój na chodniku kołami jednego boku pojazdu, równoległe do krawężnika.



Znak **T-30i** tabliczka wskazująca postój całego pojazdu na jezdni, równoległe do krawężnika.



Znak T- 3a Tabliczka wskazująca koniec miejsca przeznaczonego na postój.



W dolnej części znaku D-18 dopuszcza się umieszczenie napisu określającego rodzaj parkingu np. leśny, płatny, strzeżony, **niestrzeżony** itp.

PARKING Nr 1:



ZAKRES PRAC DO WYKONANIA:

- Montaż 2 szt. słupków do znaków po lewej i prawej stronie parkingu.
- Wymiana znaków pionowych, D-18 „parking” oraz tabliczek „niestrzeżony” 2 szt.
- Montaż 2 szt. tabliczek T-29 „miejsce dla osób niepełnosprawnych”.
- Wymalowanie oznakowań poziomych na 2 stanowiskach przeznaczonych dla osób niepełnosprawnych, na niebieskim tle koperta lub symbol „niepełnosprawny”.
- Wymalowanie oznakowań poziomych, 20 stanowisk parkingowych o łącznej długości linii 94,5 m.
- Usunięcie obecnego oznakowania.

PARKING Nr 2:



ZAKRES PRAC DO WYKONANIA:

- Montaż 2 szt. słupków do znaków przy wjazdach.
- Montaż 2 szt. znaków D-18 „parking” oraz tabliczek „niestrzeżony” 2 szt.
- Montaż 2 szt. tabliczek T-29 „miejsce dla osób niepełnosprawnych”.
- Wymalowanie oznakowań poziomych na 1 stanowisku przeznaczonym dla osób niepełnosprawnych, na niebieskim tle koperta lub symbol „niepełnosprawny”.
- Wymalowanie oznakowań poziomych, 12 stanowisk parkingowych o łącznej długości linii 54 m.
- Usunięcie obecnego oznakowania.

PARKING Nr 3:



ZAKRES PRAC DO WYKONANIA:

- Montaż 2 szt. słupków do znaków po lewej i prawej stronie parkingu.
- Montaż 2 szt. znaków D-18 „parking” oraz tabliczek „niestrzeżony” 2 szt.
- Montaż 2 szt. tabliczek T-29 „miejsce dla osób niepełnosprawnych”.
- Wymalowanie oznakowań poziomych na 1 stanowisku przeznaczonym dla osób niepełnosprawnych, na niebieskim tle koperta lub symbol „niepełnosprawny”.
- Wymalowanie oznakowań poziomych, 10 stanowisk parkingowych o łącznej długości linii 45 m.
- Usunięcie obecnego oznakowania.

PARKING Nr 4:



ZAKRES PRAC DO WYKONANIA:

- Montaż 1 szt. słupka do znaków po prawej stronie parkingu przy wjeździe.
- Montaż 1 szt. znak D-18 „parking” oraz tabliczki „niestrzeżony” 2.
- Montaż 1 szt. tabliczki T-29 „miejsce dla osób niepełnosprawnych”.
- Montaż 1 szt. tabliczki T-30g „parkowanie po skosie”.
- Wymalowanie oznakowania poziomego na 1 stanowisku przeznaczonym dla osób niepełnosprawnych, na niebieskim tle koperta lub symbol „niepełnosprawny”.
- Wymalowanie oznakowań poziomych, 6 stanowisk parkingowych o łącznej długości linii 31,5 m.
- Usunięcie obecnego oznakowania.

PARKING Nr 5:



ZAKRES PRAC DO WYKONANIA:

- Montaż 2 szt. słupków do znaków po lewej i prawej stronie parkingu.
- Montaż 2 szt. znaków D-18 „parking” oraz tabliczek „niestrzeżony” 2 szt.
- Montaż 2 szt. tabliczek T-29 „miejsce dla osób niepełnosprawnych”.
- Wymalowanie oznakowań poziomych na 2 stanowiskach przeznaczonych dla osób niepełnosprawnych, na niebieskim tle koperta lub symbol „niepełnosprawny”.
- Wymalowanie oznakowań poziomych, 29 stanowisk parkingowych o łącznej długości linii 135 m.
- Usunięcie obecnego oznakowania.

PARKING Nr 6:



ZAKRES PRAC DO WYKONANIA:

- Montaż tabliczki „niestrzeżony” 1 szt. na znaku przy wjeździe.
- Montaż 1 szt. tabliczki T-29 „miejsce dla osób niepełnosprawnych” na znaku przy wjeździe.
- Wymalowanie oznakowań poziomych na 2 stanowiskach przeznaczonych dla osób niepełnosprawnych, na niebieskim tle koperta lub symbol „niepełnosprawny”.
- Wymalowanie oznakowań poziomych, 32 stanowisk parkingowych o łącznej długości linii 148,5 m.

PARKING Nr 7:



ZAKRES PRAC DO WYKONANIA:

- Montaż tabliczki „niestrzeżony” 1 szt. na znaku przy wjeździe.
- Wymalowanie oznakowania poziomego na 1 stanowisku przeznaczonym dla osób niepełnosprawnych, na niebieskim tle koperta lub symbol „niepełnosprawny”.
- Odświeżenie wymalowanych oznakowań poziomych, 8 stanowisk parkingowych o łącznej długości linii 36 m.

PARKING Nr 8:



- Wymiana 1 szt. słupka do znaków, dł. nad ziemią do znaku 2,20 m.
- Montaż 1 szt. znak tabliczka „niestrzeżony”.
- Odświeżenie oznakowań poziomych, 5 stanowisk parkingowych o łącznej długości linii 22,5 m.
- Usunięcie obecnego oznakowania.

PARKING Nr 9:



ZAKRES PRAC DO WYKONANIA:

- Montaż tabliczki „niestrzeżony” 1 szt. na istniejącym znaku.
- Wymalowanie oznakowania poziomego na 1 stanowisku przeznaczonym dla osób niepełnosprawnych, na niebieskim tle koperta lub symbol „niepełnosprawny”.
- Odświeżenie wymalowanych oznakowań poziomych, 11 stanowisk parkingowych o łącznej długości linii 49,5 m.

PARKING Nr 10:



ZAKRES PRAC DO WYKONANIA:

- Montaż tabliczki „niestrzeżony” 1 szt. na istniejącym znaku.
- Wymalowanie oznakowania poziomego na 1 stanowisku przeznaczonym dla osób niepełnosprawnych, na niebieskim tle koperta lub symbol „niepełnosprawny”.
- Wymalowanie oznakowań poziomych, 11 stanowisk parkingowych o łącznej długości linii 49,5 m.

PARKING Nr 11:



ZAKRES PRAC DO WYKONANIA:

- Montaż 2 szt. słupków do znaków po lewej i prawej stronie parkingu.
- Montaż 2 szt. znaków D-18 „parking” oraz tabliczek „niestrzeżony” 2 szt.
- Montaż 2 szt. tabliczek T-29 „miejsce dla osób niepełnosprawnych”.
- Wymalowanie oznakowań poziomych na 2 stanowiskach przeznaczonych dla osób niepełnosprawnych, na niebieskim tle koperta lub symbol „niepełnosprawny”.
- Wymalowanie oznakowań poziomych, 18 stanowisk parkingowych o łącznej długości linii 81 m.
- Usunięcie obecnego oznakowania.

PARKING Nr 12:



ZAKRES PRAC DO WYKONANIA:

- Montaż 2 szt. słupków do znaków po lewej stronie i przy wjeździe na parking.
- Montaż 2 szt. znaków D-18 „parking” oraz tabliczek „niestrzeżony” 2 szt.
- Montaż 2 szt. tabliczek T-29 „miejsce dla osób niepełnosprawnych”.
- Wymalowanie oznakowań poziomych na 2 stanowiskach przeznaczonych dla osób niepełnosprawnych, na niebieskim tle koperta lub symbol „niepełnosprawny”.
- Wymalowanie oznakowań poziomych, 30 stanowisk parkingowych o łącznej długości linii 135 m.
- Usunięcie obecnego oznakowania.

PARKING Nr 13:



ZAKRES PRAC DO WYKONANIA:

- Montaż 2 szt. znaków D-18 „parking” oraz tabliczek „niestrzeżony” 2 szt.
- Montaż 2 szt. tabliczek T-29 „miejsce dla osób niepełnosprawnych”.
- Wymalowanie oznakowań poziomych na 2 stanowiskach przeznaczonych dla osób niepełnosprawnych, na niebieskim tle.
- Usunięcie obecnego oznakowania.

PARKING Nr 14:



ZAKRES PRAC DO WYKONANIA:

- Montaż 1 szt. znaku D-18 „parking” oraz tabliczki „niestrzeżony” 1 szt.
- Montaż 1 szt. tabliczki T-29 „miejsce dla osób niepełnosprawnych”.
- Wymalowanie oznakowań poziomych na 1 stanowisku przeznaczonym dla osób niepełnosprawnych, na niebieskim tle koperta lub symbol „niepełnosprawny”.
- Usunięcie obecnego oznakowania.

PARKING Nr 15:



ZAKRES PRAC DO WYKONANIA:

- Montaż 2 szt. słupków do znaków po lewej i prawej stronie parkingu.
- Montaż 2 szt. znaków D-18 „parking” oraz tabliczek „niestrzeżony” 2 szt.
- Montaż 1 szt. tabliczki T-29 „miejsce dla osób niepełnosprawnych”.
- Wymalowanie oznakowań poziomych na 1 stanowisku przeznaczonym dla osób niepełnosprawnych, na niebieskim tle koperta lub symbol „niepełnosprawny”.
- Odświeżenie wymalowanych oznakowań poziomych, 15 stanowisk parkingowych o łącznej długości linii 67,5 m.
- Usunięcie obecnego oznakowania.

PARKING Nr 16:



ZAKRES PRAC DO WYKONANIA:

- Montaż 2 szt. słupków do przyjazdach.
- Montaż 2 szt. znaków D-18 „parking” oraz tabliczek „niestrzeżony” 2 szt.
- Montaż 2 szt. tabliczki T-29 „miejsce dla osób niepełnosprawnych”.
- Wymalowanie oznakowań poziomych na 3 stanowiskach przeznaczonym dla osób niepełnosprawnych, na niebieskim tle koperta lub symbol „niepełnosprawny”.
- Usunięcie obecnego oznakowania.

PARKING Nr 17:



ZAKRES PRAC DO WYKONANIA:

- Montaż 2 szt. słupków do znaków na początku i końcu parkingu.
- Montaż 1 szt. znaku T-3a, znak „koniec” na znaku oznaczającym koniec parkingu.
- Montaż 2 szt. znaków D-18 „parking” oraz tabliczek „niestrzeżony” 2 szt.
- Montaż 2 szt. tabliczek T-29 „miejsce dla osób niepełnosprawnych”.
- Montaż 2 szt. tabliczek T-30i parkowanie bokiem przy krawężniku.
- Wymalowanie oznakowań poziomych na 1 stanowisku przeznaczonym dla osób niepełnosprawnych, na niebieskim tle koperta lub symbol „niepełnosprawny”.
- Odświeżenie wymalowanych oznakowań poziomych, 14 stanowisk parkingowych o łącznej długości linii 96,2 m.
- Usunięcie obecnego oznakowania.

PARKING Nr 18:



ZAKRES PRAC DO WYKONANIA:

- Montaż 1 szt. znaku D-18 „parking” oraz tabliczki „niestrzeżony” 1 szt.
- Wymalowanie oznakowań poziomych na 1 stanowisku przeznaczonym dla osób niepełnosprawnych, na niebieskim tle koperta lub symbol „niepełnosprawny”.
- Odświeżenie wymalowanych oznakowań poziomych, 4 stanowisk parkingowych o łącznej długości linii 18 m.

PARKING Nr 19:



ZAKRES PRAC DO WYKONANIA:

- Montaż 1 szt. znaków D-18 „parking” oraz tabliczek „niestrzeżony” 1 szt.
- Montaż 1 szt. tabliczki T-29 „miejsce dla osób niepełnosprawnych”.
- Wymalowanie oznakowań poziomych na 2 stanowiskach przeznaczonych dla osób niepełnosprawnych, na niebieskim tle koperta lub symbol „niepełnosprawny”.
- Odświeżenie wymalowanych oznakowań poziomych, 23 stanowisk parkingowych o łącznej długości linii 103,5 m.

PARKING Nr 20:



ZAKRES PRAC DO WYKONANIA:

- Montaż tabliczek „niestrzeżony” 2 szt.
- Montaż 2 szt. tabliczki T-29 „miejsce dla osób niepełnosprawnych”.
- Wymalowanie oznakowań poziomych na 2 stanowiskach przeznaczonych dla osób niepełnosprawnych, na niebieskim tle koperta lub symbol „niepełnosprawny”.
- Wymalowanie oznakowań poziomych, 20 stanowisk parkingowych o łącznej długości linii 90 m.

PARKING Nr 21:



ZAKRES PRAC DO WYKONANIA:

- Wykonanie prac remontowo porządkowych.
- Montaż słupka 1 szt. do znaków.
- Przełożenie istniejących oznakowań na nowy słupek.
- Wymalowanie oznakowań poziomych na 3 stanowiskach parkingowych o łącznej długości linii 13,5 m.

PARKING Nr 22:



ZAKRES PRAC DO WYKONANIA:

- Montaż 2 szt. słupków do znaków z prawej lewej strony parkingu.
- Montaż 2 szt. znaków D-18 „parking” oraz tabliczek „niestrzeżony” 2 szt.
- Montaż 2 szt. tabliczki T-29 „miejsce dla osób niepełnosprawnych”.
- Wymalowanie oznakowań poziomych na 1 stanowisku przeznaczonym dla osób niepełnosprawnych, na niebieskim tle koperta lub symbol „niepełnosprawny”.

PARKING Nr 23:



ZAKRES PRAC DO WYKONANIA:

- Montaż słupka do znaków 1 szt. przy wjeździe na parking.
- Montaż 1 szt. znaków D-18 „parking” oraz tabliczek „niestrzeżony” 1 szt.
- Montaż 1 szt. tabliczki T-29 „miejsce dla osób niepełnosprawnych”.
- Wymalowanie oznakowań poziomych na 2 stanowiskach przeznaczonych dla osób niepełnosprawnych, na niebieskim tle koperta lub symbol „niepełnosprawny”.
- Odświeżenie oznakowań poziomych, 17 stanowisk parkingowych o łącznej długości linii 76,5 m.

PARKING Nr 24:



ZAKRES PRAC DO WYKONANIA:

- Montaż 2 szt. słupków do znaków na początku i końcu parkingu.
- Montaż 2 szt. znaków D-18 „parking” oraz tabliczek „niestrzeżony” 2 szt.
- Montaż 2 szt. tabliczek T-29 „miejsce dla osób niepełnosprawnych”.
- Wymalowanie oznakowań poziomych na 2 stanowiskach przeznaczonych dla osób niepełnosprawnych, na niebieskim tle koperta lub symbol „niepełnosprawny”.
- Usunięcie obecnego oznakowania.

PARKING Nr 25:



ZAKRES PRAC DO WYKONANIA:

- Montaż 2 szt. słupków do znaków przy wjazdach na parking.
- Przełożenie istniejących 2 szt. znaków D-18 „parking” oraz tabliczek „niestrzeżony” 2 szt. na nowe słupki
- Montaż 2 szt. tabliczek T-29 „miejsce dla osób niepełnosprawnych”.
- Wymalowanie oznakowań poziomych na 1 stanowisku przeznaczonym dla osób niepełnosprawnych, na niebieskim tle koperta lub symbol „niepełnosprawny”.
- Usunięcie obecnego oznakowania.

PARKING Nr 26:



ZAKRES PRAC DO WYKONANIA:

- Montaż 1 szt. słupek do znaków przy wjeździe na parking.
- Montaż 1 szt. znaku D-18 „parking” oraz tabliczki „niestrzeżony” 1 szt.
- Montaż 1 szt. tabliczka T-29 „miejsce dla osób niepełnosprawnych”.
- Wymalowanie oznakowań poziomych na 1 stanowisku przeznaczonym dla osób niepełnosprawnych, na niebieskim tle koperta lub symbol „niepełnosprawny”.
- Usunięcie obecnego oznakowania.

PARKING Nr 27:



ZAKRES PRAC DO WYKONANIA:

- Montaż 2 szt. słupków do znaków na początku i końcu parkingu.
- Montaż 1 szt. znaku T-3a, znak „koniec” na znaku oznaczającym koniec parkingu.
- Montaż 2 szt. znaków D-18 „parking” oraz tabliczek „niestrzeżony” 2 szt.
- Montaż 1 szt. tabliczka T-29 „miejsce dla osób niepełnosprawnych”.
- Montaż 2 szt. tabliczek T-30i parkowanie bokiem przy krawężniku.
- Wymalowanie oznakowań poziomych na 1 stanowisku przeznaczonym dla osób niepełnosprawnych, na niebieskim tle koperta lub symbol „niepełnosprawny”.
- Wymalowanie oznakowań poziomych, 7 stanowisk parkingowych o łącznej długości linii 73,5 m.
- Usunięcie obecnego oznakowania.

PARKING Nr 28:



ZAKRES PRAC DO WYKONANIA:

- Montaż 1 szt. słupka do znaków.
- Montaż 1 szt. znaku D-18 „parking” oraz tabliczki „niestrzeżony” 1 szt.
- Wymalowanie oznakowań poziomych, 5 stanowisk parkingowych o łącznej długości linii 22,5 m.

PARKING Nr 29:



ZAKRES PRAC DO WYKONANIA:

- Montaż 1 szt. słupka do znaków.
- Montaż 1 szt. znaku D-18 „parking” oraz tabliczki „niestrzeżony” 1 szt.
- Wymalowanie oznakowań poziomych, 5 stanowisk parkingowych o łącznej długości linii 22,5 m.

PARKING Nr 30:



ZAKRES PRAC DO WYKONANIA:

- Montaż tabliczki „niestrzeżony” 1 szt.
- Montaż 1 szt. tabliczka T-29 „miejsce dla osób niepełnosprawnych”.
- Wymalowanie oznakowań poziomych na 1 stanowisku przeznaczonym dla osób niepełnosprawnych, na niebieskim tle koperta lub symbol „niepełnosprawny”.

PARKING Nr 31:



ZAKRES PRAC DO WYKONANIA:

- Wykonanie prac remontowo porządkowych.
- Montaż 1 szt. znaku D-18 „parking” oraz tabliczki „niestrzeżony” 1 szt.
- Montaż 1 szt. tabliczka T-29 „miejsce dla osób niepełnosprawnych”.
- Wymalowanie oznakowań poziomych na 1 stanowisku przeznaczonym dla osób niepełnosprawnych, na niebieskim tle koperta lub symbol „niepełnosprawny”.
- Wymalowanie oznakowań poziomych, 6 stanowisk parkingowych o łącznej długości linii 27m.

PARKING Nr 32:



ZAKRES PRAC DO WYKONANIA:

- Montaż 2 szt. słupków do znaków na początku i końcu parkingu.
- Montaż 1 szt. znaku T-3a, znak „koniec” na znaku oznaczającym koniec parkingu.
- Montaż 2 szt. znaków D-18 „parking” oraz tabliczek „niestrzeżony” 2 szt.
- Montaż 1 szt. tabliczka T-29 „miejsce dla osób niepełnosprawnych”.
- Montaż 2 szt. tabliczek T-30i parkowanie bokiem przy krawężniku.
- Wymalowanie oznakowań poziomych na 1 stanowisku przeznaczonym dla osób niepełnosprawnych, na niebieskim tle koperta lub symbol „niepełnosprawny”.
- Wymalowanie oznakowań poziomych, 9 stanowisk parkingowych o łącznej długości linii 74,7 m.
- Usunięcie obecnego oznakowania

PARKING Nr 33:



ZAKRES PRAC DO WYKONANIA:

- Montaż 2 szt. słupków do znaków na początku i końcu parkingu.
- Montaż 1 szt. znaku T-3a, znak „koniec” na znaku oznaczającym koniec parkingu.
- Montaż 2 szt. znaków D-18 „parking” oraz tabliczek „niestrzeżony” 2 szt.
- Montaż 1 szt. tabliczka T-29 „miejsce dla osób niepełnosprawnych”.
- Montaż 2 szt. tabliczek T-30i parkowanie bokiem przy krawężniku.
- Wymalowanie oznakowań poziomych na 1 stanowisku przeznaczonym dla osób niepełnosprawnych, na niebieskim tle koperta lub symbol „niepełnosprawny”.
- Wymalowanie oznakowań poziomych, 7 stanowisk parkingowych o łącznej długości linii 58,1 m.
- Usunięcie obecnego oznakowania.

PARKING Nr 34:



ZAKRES PRAC DO WYKONANIA:

- Montaż 2 szt. słupków do znaków z lewej i prawej strony parkingu.
- Montaż 2 szt. znaków D-18 „parking” oraz tabliczek „niestrzeżony” 2 szt.
- Montaż 2 szt. tabliczek T-29 „miejsce dla osób niepełnosprawnych”.
- Wymalowanie oznakowań poziomych na 1 stanowisku przeznaczonym dla osób niepełnosprawnych, na niebieskim tle koperta lub symbol „niepełnosprawny”.
- Wymalowanie oznakowań poziomych, 6 stanowisk parkingowych o łącznej długości linii 27 m.